



そらレター



発行日 R7. 2. 28
NPO 法人 みのり福祉会
児童デイサービス そら
作成者 西米

No. 083

暦の上では、立春ですが、まだまだ厳しい寒さが続いていますね。そんな寒さの中でも、子ども達はとても元気に仲良く過ごしています。

そらでは、卒業や進級、就職を意識し、緊張感を持ちながら生活をしている子ども達が、どんな時でもリラックスして過ごせるように日々、工夫しています。



チャレンジ

チャレンジでは、バレンタイン壁面・飾り制作をしました！

今回の活動には手の運動として、指先をよく使う製作を取り入れ、強く使うと潰れてしまうスティック糊を、優しく適量使えるように練習をしました。

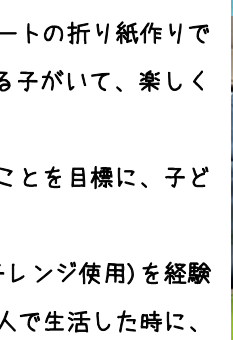
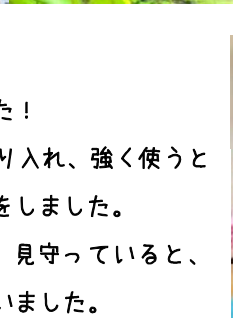

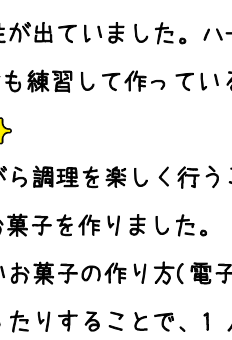
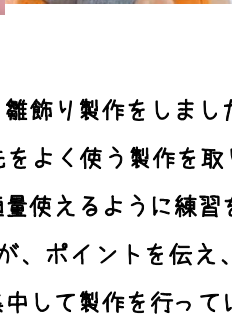
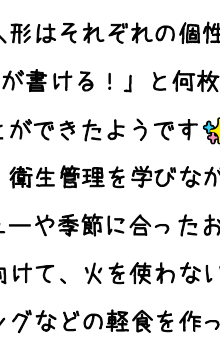
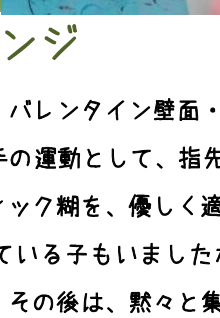
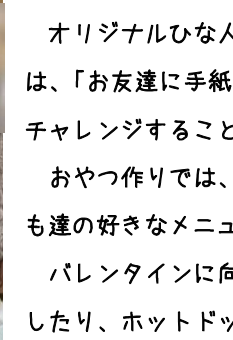
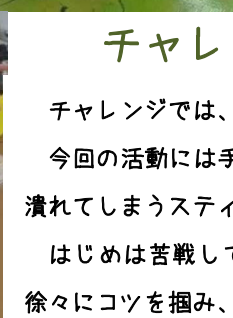
はじめは苦戦している子もいましたが、ポイントを伝え、見守っていると、徐々にコツを掴み、その後は、黙々と集中して製作を行っていました。

オリジナルひな人形はそれぞれの個性が出ていました。ハートの折り紙作りでは、「お友達に手紙が書ける！」と何枚も練習して作っている子がいて、楽しくチャレンジすることができたようです🌟

おやつ作りでは、衛生管理を学びながら調理を楽しく行うことを目標に、子ども達の好きなメニューや季節に合ったお菓子を作りました。

バレンタインに向けて、火を使わないお菓子の作り方(電子レンジ使用)を経験したり、ホットドッグなどの軽食を作ったりすることで、1人で生活した時に、積み重ねた経験が発揮できればいいなと思っています。

お友達と協力して一生懸命作ったおやつは格別でした～♡



寺子屋そら

寺子屋そらでは、避難訓練・避難経路・衛生管理について学びました！

今回は、地震を想定した避難訓練を行いました。そして、避難場所である中央小学校付近まで実際に歩いて、子ども達と避難経路の確認をしてきました。

突然の訓練でしたが、焦ることなく職員の話聞いて行動し、公園の近くを通っても誘惑に負けることなく、無事に避難することができました。

別日には、衛生管理について意識してもらうために、調理の前は手を入念に洗う事や、マスク・エプロン・三角巾をつける必要性を伝えました。その後の調理では、マスクを付けているか子ども達同士で意識している様子が見られ、また、小まめに手を洗っている姿もありました。




避難訓練中



経路確認！！



全体確認・まとめ中



ホットケーキの上に、島や船を見立ててトッピング中

普段の様子




一面揃えることができました！！



どこにホコリがあるかな…？



しわを伸ばして綺麗に干そう！



縄跳びをして身体がポッカポカ！！

マックデリバリーをしよう！

マックデリバリーでは、好きなメニューを事前に選んでもらい、職員が注文した商品を店頭で受け取りました！

そらで食べるお昼ごはんが普段と少し異なるだけで、ワクワク感や、嬉しさをお友達と共有できる楽しい時間となり、子ども達に大好評なイベントとなりました。



大好きな
アップルパイ！！




カレーを作ろう！

カレー作りでは、小学生・サポーターさんは、ウインナーと野菜の炒め物・デザートフルーツヨーグルト作りを担当し、中・高生は、カレー作りを担当して調理を行いました。

衛生面を少しずつ学んでいけるように、調理の時はマスク、エプロン、三角巾を着けて調理に参加しています。

なかには、マスクが苦手な子もいる為、会話を最小限にしたり、短時間でもマスクをつけたりして、楽しく調理活動が行えるように日々工夫をしています。

みんなが一生懸命作ったカレーはとっても美味しくて、「美味しいね」や「おかわり！」の声をたくさん聞く事ができました。



スノードームを作ろう！



スノードームを作ろうでは、パーツを決めて、ドームの中に固定したり、泳げるようにあえて浮かばせたりして、子ども達のイメージを表現してもらいました。

洗濯のりと水の割合でドーム内の物の速度が変わる事や、キラキラのラメをどのくらい入れるかななどをよく考えて1人ひとり製作に取り組んでいました。

ラメを入れ終えてひっくり返してみると、沢山ラメを入れたスノードームの方が、とても綺麗という事にみんな気づき、再びドームを開けて、ラメを追加すると、「わあ！キラキラだ〜！！」と感動していました。

自分たちで手作りしたからこそ、とっても気に入った様子で、大事にお持ち帰りしていました。





美術教室


平日は、お花（シクラメン・キンギョソウ・カーネーション・ヒペリカムの実）や、自分の好きなもの（おもちゃなど）を描き、また、割りばしペンにも挑戦しました！

お花をよく観察して、色、花びらの様子、大きさを自分たちの感じたままに描く姿や、子ども達を描きたいと思った物を見ると、その時の気分や1人ひとりの様子が感じ取ることができ、とても貴重な時間だと感じています。

また、漠然としたお題で、何を描けばいいのか悩んでしまう子もありますが、時間をかけて描きたいものを見つけたり、頭の中で思いついたまま描き出してみたりと、自分なりに頑張っている様子です。

土曜日は、鬼のお面作りや、節分に関するものを書く、お花を見て貼り絵、割りばしペンなど、季節ならではの絵を描いたり、作品を作ったりしています。

割りばしペンでは、鉛筆削りで削った割りばしに、墨をつけて作品を描きました。普段使っている道具以外にも絵を描けるものがあると知る機会になったり、白と黒の2色で絵を描く楽しさを知る機会になったりと、普段とは違う絵の描き方を体験しました。



みの市


3月15日 10:00~14:00
カフェ&ギャラリーみのり

4月の土曜日プログラム

- 5日・・・ピクニックをしよう！（美術）
- 12日・・・つけ麺を作ろう！（美術）
- 19日・・・馬車道へ行こう！

※ 締切を過ぎてからのご提出はご希望に添えない場合がございますので、期限内の提出をお願いします。

家庭の事情で遅れる場合はご連絡ください。



先日、館山方面に観光してきました🚌

お昼ごろに着くように出発し、色々なところを見ながら、楽しく向かうと、車がかなり停まっている海鮮定食屋さんがあったので気になって寄ってみました！

何となく気になって入ったお店でしたが、千葉県産の美味しい海鮮はもちろん、店員さんの対応も優しく、自分好みのお店でした🌟

その後は、おすすめして頂いた喫茶店でコーヒーとショートケーキを楽しみ、崖にあるお寺に行き、高さや階段で足が震えながら館山の景色を一望してきました！

猫に会える海岸も気になっていたのですが、道路が狭すぎて断念してしまったので、次は猫に会える旅行計画を立てようと思います。

西米